

次回ご来店まで、サロンカラーの実力をサポート！  
髪を傷めない“黒彩シリーズ”をぜひお勧めください。

グレイカラーメニューに来店されたお客さまやヘアカラーが  
体質的に出来ないグレイ世代のお客様にアプローチ。

- 次回来店時、髪のコンディションが良い状態なので、メニュー提案の幅も広がり、お客さまの信頼もアップします。
- 「毎日するのって、面倒…」とおっしゃる方には、「お化粧品と同じです。部分使用なので、1～2分程度で簡単にきれいにカバーできますよ。」とお客さまの不安を和らげてください。また、少量でしっかりカバーできるので、ホームカラーと比較しても時間・費用ともに、とてもリーズナブル。  
※お客さまご使用環境により異なります。



お客様にアドバイスを！

●吹き過ぎや使い過ぎ

- 水滴が出来た時、それは部分的にスプレーの吹き過ぎです。その場合は、くしまたはブラシを軽く通して、馴染ませてください。また吹き過ぎは、色が沈んで見えてしまい、暗い印象になってしまいます。ひと吹きで白髪をカバーする効果がありますので、思ったよりも「やや控えめ」にご使用ください。
- ※室内や照明の種類（蛍光灯など）によっては、若干色が沈んで見えます。ご注意ください。

●使い切る

- 残量が少なくなると中身が飛び散る事があります。少なくなったら、缶を振って残量をお確かめの上、古新聞等に試し吹きをしてからご使用ください。

●その他

- 衣服、床、じゅうたん、壁等に付着すると落ちにくい場合があります。
- 皮膚についた場合は、石けんやコールドクリームなどでやさしく拭き取ってください。
- 衣服に付いた場合は、洗剤で洗い流してください。それでも落ちなかった場合には、付け置き洗いをおすすめします。
- 濡れた状態でタオルでこすると色が付着する場合があります。軽く押さえるように水分を取ってください。
- 本品は、白髪専用カラーズプレーです。
- 帽子をかぶったまま汗をかいたりすると、色が付着する場合があります。
- 整髪料は、スプレーして乾いた後、少量ご使用ください。
- 頭髪以外のご使用はお止めください。

黒彩はヘアダイと違って髪の内部まで浸透しません。髪の表面を顔料で覆い、髪を傷めません。顔料は化粧品に使われているものと同じです。体質的に皮膚の弱い方でも大丈夫ですが、念のため、上腕の内側に黒彩を塗布してみて、異常がない事を確かめていただくことをおすすめします。

さりげない華やきを添える、大人の彩り。黒彩シリーズ



黒彩ポリウムアップスプレー  
各142mL(98g) 1,540円(税込)

白髪量の多い方や、髪が細くポリウムをお求めの方に。白髪を隠しながら自然なポリウムアップ。



黒彩ヘアファンデーション  
〈本体〉各8g 1,980円(税込)  
〈レフィル〉各8g 1,540円(税込)

カラーの色落ち部分に軽く塗ると、グラデーション効果で立体感をプラス！



黒彩ぼんぼん  
各5g 2,640円(税込)

分け目や生え際の白髪に、ぼんぼんと簡単に塗布できるパフー体型のヘアカラーパウダー。

樹脂・ワックス・シリコンや頑固な汚れを“ふわ”と浮かせて、すっきりリセット！

余分な皮脂や汚れだけを選択的に除去する、『ローリングアップシステム』を採用。人気美容成分も配合し、洗い上がりの質感にもこだわりました。



ポーリングクレンジングシャンプー  
250mL 1,320円(税込) / 600mL(業務用レフィル)

ヒアルロン酸Na(しっとり成分)

真珠タンパク※2(ツヤツヤ成分)

リビジュア®※3(うるおい成分)

※2 加水分解コンキオリン ※3 ポリクオタニウム-51



アモロス株式会社

オフィシャルサイト・SNSはコチラ▶

本社 〒535-0031 大阪市旭区高殿4-22-40 マツダビル2F  
Tel: 06-6955-1900(代) Fax: 06-6955-1923



0XP007-003



「シュツ」とひと吹きで、  
若々しい笑顔になれました！」

髪を傷めず、きれいな若がり

黒彩  
の  
ススメ



「黒彩」の実力を  
徹底検証しました。



美しさはこれから・・・

AMOROUS

# 黒彩 の ススめ

しなやかな風合いと  
自然な艶

きれいに仕上がるその理由は  
独自開発した  
“ソフトマイクロ樹脂※1”  
だから・・・。




希望小売価格  
1,320円(税込)  
サロン専売品

※1 (アクリル酸アルキル/ジアセトンアクリル  
アミド) コポリマー AMP

## 1 ワンスプレーで、 美しい“漆黒ヴェール”を施す。

ひと吹きで均一にしっかりと染着し、美しい艶も出ます。

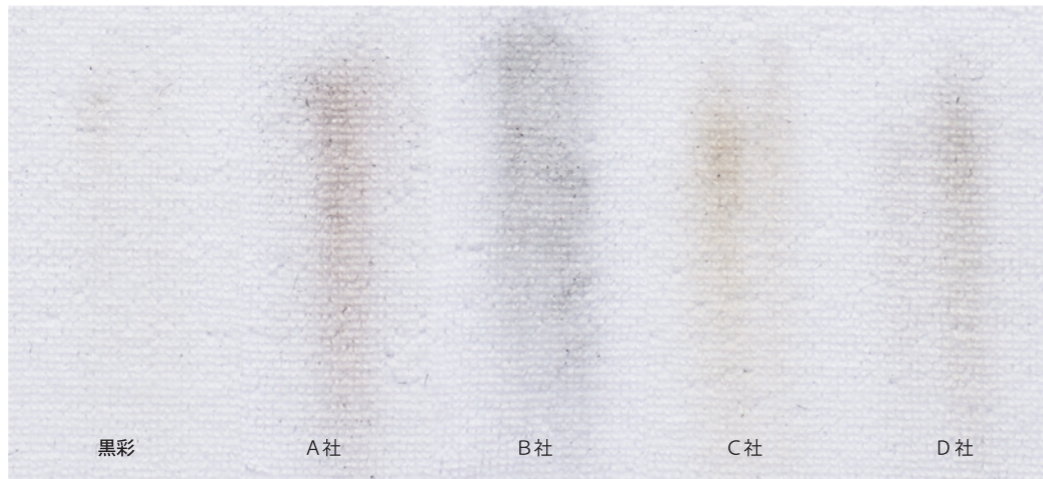


各社カラースプレーを透明ガラス天秤皿に同時間スプレーし、乾燥させた結果です。

【実験 DATA】  
供試体: 透明ガラス天秤皿 / スプレー時間: 3 sec. 黒彩 174S (栗黒) 比較対象商品はそれぞれダークブラウン系の色味

## 2 摩擦に強い。

それは、ソフトマイクロ樹脂が顔料をしっかり包み込んでいるからです。



各社カラースプレーを同じ時間毛束にスプレー。  
乾燥後、綿布に同じ圧力でこすりつけた結果です。

【実験 DATA】  
供試体: 木綿 / スプレー時間: 5 sec. 黒彩 174S (栗黒) 比較対象商品はそれぞれダークブラウン系の色味  
摩擦条件: 同圧で、1.80 cycle / mm. x 1.5 min. 2 回繰り返し

## 上手な使い方

★顔や首、衣服等につかないよう、タオル  
やケープで覆ってください。

★ご使用前に缶を上下に10回以上よく  
振り、髪から10cm程度離して、  
円を描くようにサッとスプレーして  
ください。



## 3 雨の日、湿気、汗にも負けない。

艶のあるさらっとした質感をキープ。全天候型がうれしい。



各社カラースプレーをガラス面にスプレーし、乾燥後、湿気を吸わせた部分にパウダーを  
ふりかけ、同一の空気圧で吹き飛ばした結果です。

【実験 DATA】  
供試体: 透明ガラス板 / スプレー時間: 2 sec. 黒彩 174S (栗黒) 比較対象商品はそれぞれダークブラウン系の色味  
吸湿条件: 40°C 75%RH の槽内で 12h 放置

黒彩ヘアカラースプレーなら、雨の日  
でも安心してお出掛けいただけます。



黒彩を毛束にスプレーし、乾燥後、水に浸して  
から引き上げたところ。

【実験 DATA】  
供試体: 白毛 100% 毛束 / スプレー時間: 5 sec. 黒彩 174S (栗黒)  
水温条件: 20°C 浸水時間: 1 min

## 4 シャンプーで 素早くリセット。

シャンプーとの親和性に優れているので、  
すっきり素髪に戻せます。

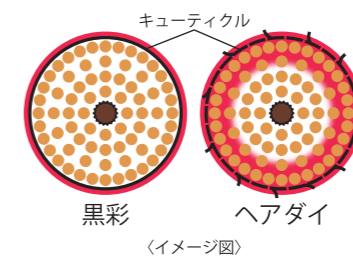


黒彩をスプレーして、乾燥後、高級アル  
コール系シャンプーで洗髪してから、引き  
上げたところ。

【実験 DATA】  
供試体: 白毛 100% 毛束 / スプレー時間: 2 sec. 黒彩 174S (栗黒)  
シャンプー濃度: 5% 超音波処理: 1 min

## 5 化粧品に使用されている色素だから、 やさしい。

化粧品にも使用されている『顔料』を使用。皮膚の弱い方にも安心です。  
また、髪の内層まで浸透せず、表面に染着するので髪を傷めません。



ヘアダイ等は髪のキューティクルを開いて内部まで染料  
を浸透させます。色は長持ちしますが、ダメージするため、  
一定の期間をあける必要があります。  
美しく健康な髪であるためにも、染めるのはサロン、日々  
出てくる白髪の対応は髪を傷めず表面だけをコートする、  
黒彩のご使用をお勧めいたします。

## 6 おしゃれの幅がさらに広がる、 うれしい4色

ダークトーンから明るい褐色まで、ご自分の髪色やその日の気分に合わせて  
お選びいただけるカラーパリエーションです。



## 黒彩のLINEスタンプ！

弊社公認「黒サイウキウキ美容スタンプ」です！



アキラ  
シはよ  
してね



黒サイ

こちらの  
QRコードから♪

