


オリーブオイル※1 & はちみつ※2 が出会い、奏でる…。 天然成分の力で、うるおいと艶めきに魅了される。

蜜蜂が花粉を運び、花が実を結ぶ…。

その自然の摂理が織り成す、素敵な出会いが“ソリティア オリヴァニー”を導いてくれました。

しなやかでうるおいのある納得の質感、艶のある鮮やかな髪色を叶えます。



Honey

はちみつ※2

古代ギリシャ時代から、美容成分として重宝されている天然成分。良質なビタミンやミネラル、アミノ酸や酵素など栄養素の宝庫で、高い保湿力や抗菌・消炎作用があります。
また、水分との親和性が良く、保湿作用に優れ、髪と地肌を健やかに整えます。

水分補給

親水基を持つはちみつ※2が、水分を抱え込み毛髪内部へ浸透。油分とバランスよく馴染んで、芯から輝き、つややかな髪にします。
ローヤルゼリーをたっぷり含んだはちみつ※2を配合。ハーブ成分との融合で、より刺激を抑えたカラーリングを可能にしました。


オリーブオイル※1

燦々と輝く太陽が育んだオリーブから抽出された、魅力的なオイル。オレイン酸や抗酸化物質（ビタミンA・ビタミンE・ポリフェノールなど）を豊富に含み、天然の皮脂膜となって、乾燥や紫外線、刺激などから髪と地肌を守ります。また、活性酸素の働きを抑える効果でエイジングケア作用も期待できます。

油分補給

オレイン酸が毛髪内部のダメージホールを補修。また、リビジュア®との相乗作用で毛髪にヴェールをつくり、褪色を防止するとともに、質感を向上させます。

【リビジュア®によるコーティング（蛍光観察像）】
シャンプー後も有効成分が毛髪表面に吸着・保持します。



オリーブオイル※1 はちみつ※2 天然繊維※3 GRAY RICH

20%増量*

* グレイ、ファッション、アクセント&コントロールとの比較

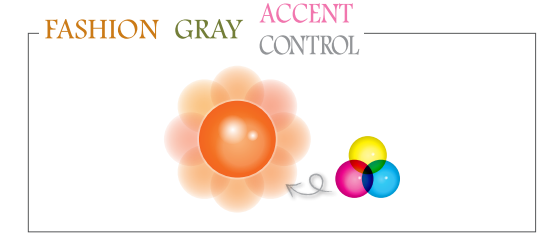
つやとうるおいのオリーブオイル※1・はちみつ※2を増量しました。
さらに、髪のボリューム感をアップさせるために、天然繊維※3も増量。
年齢を重ね、パサつきやボリュームダウン等にお悩みのお客様におすすめのラインです。



※1:オリーブ油 ※2:ハチミツ ※3:アロエエキス(2)・海藻エキス(1)・トウキエキス(1) <全て保湿成分> ※写真、イラストは全てイメージです。

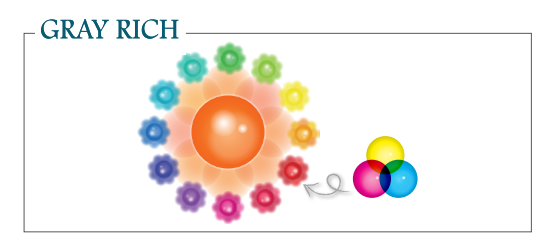
カラーリング本来の醍醐味、“色を楽しむこと”へのこだわり。

“色を楽しむ”ことにこだわって開発されたオリヴァニー。絵の具感覚で使用できるパレット設計は、ミックスしても濁りが少なく、思い通りの色調が実現可能。ファッション、グレイ、アクセント&コントロールはそれぞれの色を際立たせる“インシスト処方”、グレイリッチラインでは直接染料を加えることで、より深みのある色味を実現したデュアルインシスト処方を採用しました。



インシスト処方

それぞれの色鮮やかなベース色に合うアルカリを選択すると共に、色の3原色(赤・青・黄)を調色しながら絶妙な深みをプラスして、より高彩度に仕上げることにこだわった処方組です。



デュアルインシスト処方

インシスト処方に、独自技術の配合バランスで直接染料を加えることで、より高い彩度を実現。撥水性の高い白髪にも吸着し、毛髪内部へ薬剤が浸透しやすく、深みのある発色をします。

13種類のハーブエキスと海藻エキスで、“やさしさ”の極みへ。

シャクヤク・アルニカなどのハーブエキスやミネラルを豊富に含む海藻エキス配合で、さらに髪と地肌をいたわります。



快適なカラーリングタイムをお約束。

施術シーンに合わせて、効果的にマスキングできる香料を選択。
“より快適なカラーリングタイム”を実現します。



▷ カラーリングプロセス

カウンセリング ▷ 薬剤選定 ▷ 前処理 ▷ 薬剤塗布 ▷ キャッピング & プロセスタイム ▷ カラーチェック ▷ 乳化 & アフターシャンプー ▷ 後処理 ▷ ファイナルトリートメント

基本放置時間 30分
白髪 30%前後 単品使用
白髪 50%前後 単品：G-4D = 5：1
白髪 80%前後 単品：G-4D = 3：1

○使用上の注意をよく読んで、正しくお使いください。
○ヘアカラーでかぶれたことのある方には、絶対に使用しないでください。
○ご使用前には毎回必ず、皮膚アレルギー試験（パッチテスト）をしてください。



グレイリッチ・グレイラインに!
Infiltration Wrap処方
白髪の根元にもしっかり留まり、はじきやすい襟足や揉み上げも、きっちりカバー。

※写真、イラストは全てイメージです。

GRAY RICH

1剤:2剤 = 1:1 使用OXI 6%

Ne ニュート랄 Es 에스플레쥬 Lb 라테베ージュ

GRAY

1剤:2剤 = 1:1 使用OXI 6%

Nw 나츠히랄웬옴 Nc 나츠히랄쿨 Nc 골드 C 컵퍼 Ru 루어쥬 M 매트 A 앵슈

FASHION


1剤:2剤 = 1:1 使用OXI 6% ※12レベル以上の場合、1剤:2剤=1:2

Nw 나츠히랄웬옴 Nc 나츠히랄쿨 골드 C 컵퍼 Ru 루어쥬 M 매트 A 앵슈

ACCENT CONTROL

1剤:2剤 = 1:1 使用OXI 6%

アクセントカラー レベルコントロール



2剤(OXI)について

2剤は、6%・Gオキシ6%・3%の3種類です。3%には酸を配合。
1剤中のアルカリを低減する効果があり、よりマイルドな施術が行えます。
Gオキシ6%は、はじきやすい白髪の根元等にもしっかり留まる
インフィльтраシヨナルラップ
"Infiltration Wrap処方"で、グレイ・グレイリッチラインにオススメです。

表を参考に、髪のコディシヨナル、求める髪色に応じて、使い分けてください。

	ソリティア OXI 6%	Gオキシ 6%
ブリーチ力	強	強
黒髪	新生部	○
	既染部	△ レベルアップする場合
白髪	新生部	○
	既染部	○ 弾きやすい毛髪を抑え込む

3% (Acid in)	従来3%	ソリティア OXI 3% (Acid in)
弱	○	△
色味を加える場合	○	△
レベルダウンする場合	○	△
アルカリキャンセル率 約40%		

(イメージ図)

※印刷物ですので実際の色味とは多少異なります。
※写真、イラストは全てイメージです。