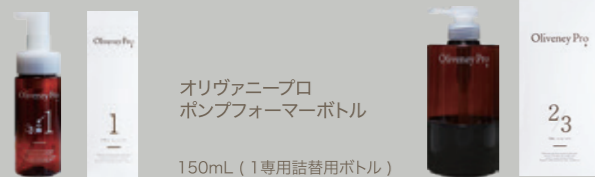


Oliveney Pro professional care LINE



オリヴァニープロ
商品ページ



オリヴァニープロ
ポンプフォームボトル

150mL (1専用詰替用ボトル)



オリヴァニープロ
ポンプボトル

500g (2/3兼用詰替用ボトル)※ 識別ラベル入り



オリヴァニープロ 1
(毛髪・頭皮用トリートメント)

500mL (レフィル)



オリヴァニープロ 2
(ヘアトリートメント)

500g (レフィル)




オリヴァニープロ 3 OV
(ヘアトリートメント)

500g (レフィル)




オリヴァニープロ 3 HN
(ヘアトリートメント)

500g (レフィル)



オリヴァニープロ W OV
(ヘアトリートメント)

50g/1,320円



オリヴァニープロ W HN
(ヘアトリートメント)

50g/1,320円

Instagram
follow me!!



オリヴァニー公式アカウント
『Oliveney.official』

Oliveney hair care LINE



オリヴァニー OV
シャンプー

250mL/1,760円
500mL/3,190円
400mL(レフィル)/2,200円
1000mL(レフィル)/4,620円



オリヴァニー OV
ヘアトリートメント

170g/1,760円
500g/3,520円
400g(レフィル)/2,420円
1000g(レフィル)/5,280円



オリヴァニー OV
ヘアオイル

100mL/2,750円



オリヴァニー HN
シャンプー

250mL/1,760円
500mL/3,190円
400mL(レフィル)/2,200円
1000mL(レフィル)/4,620円



オリヴァニー HN
ヘアトリートメント

170g/1,760円
500g/3,520円
400g(レフィル)/2,420円
1000g(レフィル)/5,280円



オリヴァニー HN
ヘアオイルジェル

50g/2,750円

Oliveney parts care LINE



オリヴァニー OV
オイルミスト

50mL/2,750円



オリヴァニー HN
オイルバーム

50g/2,200円

SOLITAIRE Oliveney



ソリティア オリヴァニー 第1剤 各90g
GR/G/F・A・C

医薬部外品

ソリティア オキシ 第2剤 各1000mL
オキシ6%/6Gオキシ6%/オキシ3%

医薬部外品

※写真・イラストは全てイメージです。 ※表示価格は全て税込です。

Oliveney Pro

Oliveney professional treatment gives moisture
to scalp and resets scalp environment.
Repairs and improves hair condition.

professional care LINE

美しさはこれから・・・。

AMOROUS

アモロス株式会社

オフィシャルサイト・SNSはコチラ

本社 〒535-0031 大阪市旭区高殿4-22-40 マツダビル2F
Tel: 06-6955-1900(代) Fax: 06-6955-1923



OFFICIAL
WEB SITE



Facebook



instagram

うるおう、ととのえる、とじこめる

オリーブとハチミツのヘアアイテムブランド

『オリヴァニー』から、ヘアカラー後のスペシャルケアとして開発された、プロフェッショナルシステムトリートメント誕生。

ヘアカラーをされるお客さまが年々増加しているなか、気になるのは繰り返しの施術による頭皮や髪のダメージ。

オリヴァニープロは短時間&シンプル施術で頭皮と毛髪を同時にケア。

サロンカラーをよりプロフェッショナルな仕上がりに。



全アイテムに13種類のハーブエキスと
1種類の海藻エキスを配合

～ 頭皮と毛髪を同時ケア ～

酸化ダメージなどによる頭皮の乾燥部分を保湿し、バリア機能を整え、うるおいを与えます。
また、補修成分が毛髪のダメージホールに浸透。イオンコンプレックス※1を形成し、毛髪表面を疎水化コーティング。
保湿成分を閉じ込め、ツヤ・なめらかさを付与します。

～ オリーブとハニー、2つのラインでなりたい質感を演出 ～

軽さやなめらかさを演出するオリーブライン、バサつきをおさえまとまり感を演出するハニーライン、
お客さまの髪質やなりたい質感に合わせて選べる2つのライン。

～ 3stepのシンプルプロセスで施術時間の大幅短縮 ～

重ね付けするだけのシンプルプロセス。放置時間ゼロで最大限の効果を実現。サロンさまやお客さまの時間を大切にします。

～ ヘアカラー後の褪色を抑制 ～

サロントリートメントで毛髪のダメージ、キューティクルのめくれ上がりを補修。染料の流出を防ぎます。
ウィークリーケアも併せて使用することで、毛髪表面の疎水化コーティングを持続し、更にヘアカラーを長持ちさせます。

※1【OV】(ラネス-40マレイン酸Na/スチレンスルホン酸)コポリマー、ステアルトリモニウムプロミド
【HN】(ラネス-40マレイン酸Na/スチレンスルホン酸)コポリマー、ステアルトリモニウムクロリド(全て毛髪補修成分)

【ヘアカラーのお客さま以外にも】

頭皮の乾燥が気になる方。

エイジングで
髪のまとまりにくさを
感じ始めた方。

サロントリートメントで
リラックスしたい方。

※写真は全てイメージです。

Olivency Pro



Oliveney Pro professional care LINE

ヘアカラーによる髪と頭皮の悩みを解決し、髪をより美しく輝かせます。



～うるおう～

step 1

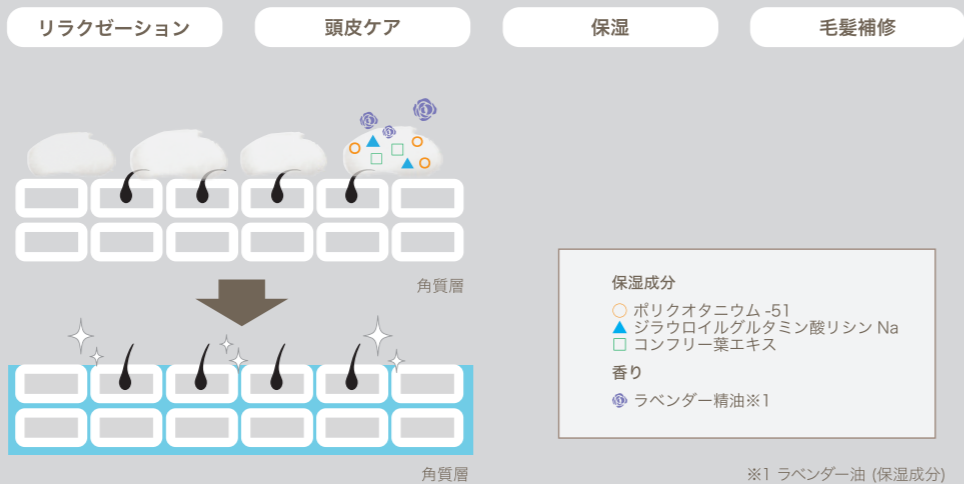
オリヴァニープロ 1 〈毛髪・頭皮用トリートメント〉

～ ラベンダー精油※1 配合で、フローラルな甘さの中にハーブ調の爽やかさを感じる柔らかな香り～

- ヘアカラー後の頭皮の不快感を和らげ、バリア機能を整えます。また、ハリコシを失った毛髪を内部から補修しうるおいを与えます。ラベンダー精油※1の香りがゆったりとくつろいだ時間を演出します。



コンフリー葉エキス
(保湿成分)



角層や毛髪の深くに浸透し、荒れ肌のキメを整え毛髪ダメージを補修します。

～とじこめる～

step 3

オリヴァニープロ 3 OV / オリヴァニープロ 3 HN 〈ヘアトリートメント〉

- 『オリヴァニープロ 2』のマイナスペール※2と反応し毛髪表面を疎水化コーティングすることで保湿成分を閉じ込め、ツヤ・なめらかさを髪に与えながらヘアカラーでの髪のダメージを補修します。また、お客さまの髪質やなりたい質感に合わせてOVとHNをお選びいただけます。

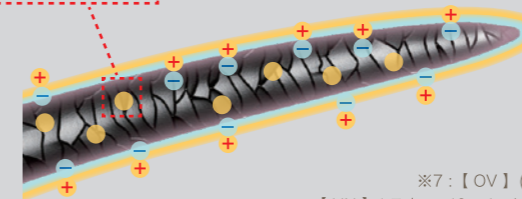
保湿 コーティング 毛髪補修



ダメージホール内部で高分子化



メドウフォームラクトン※5



- メドウフォームラクトン※5
- 高分子加水分解ケラチン※6 (難溶性)
- イオンコンプレックス※7

※5: メドウフォーム- δ -ラクトン (毛髪補修成分)、※6: 加水分解ケラチン (毛髪補修成分)
※7: 【OV】(ラネス-40 マレイン酸 Na / スチレンスルホン酸) コポリマー、ステアルトリモニウムプロミド
【HN】(ラネス-40 マレイン酸 Na / スチレンスルホン酸) コポリマー、ステアルトリモニウムクロリド (全て毛髪補修成分)

～ 2つのタイプからお選びください～

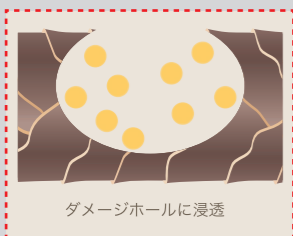
～ととのえる～

step 2

オリヴァニープロ 2 〈ヘアトリートメント〉

～ 仕上がりのバランスを考え、無香料～


- 毛髪用反応ジェルが毛髪内部を補修しながら毛髪表面にマイナスペール※2を形成しなめらかに整えることで、キューティクルのめくれ上がりを抑えます。



ダメージホールに浸透



エルカラクトン※3



- マイナスペール※2
- エルカラクトン※3
- 低分子加水分解ケラチン※4

※2: (ラネス-40 マレイン酸 Na / スチレンスルホン酸) コポリマー (毛髪補修成分)
※3: γ -Dコサラクトン (毛髪補修成分)、※4: 加水分解ケラチン (毛髪補修成分)



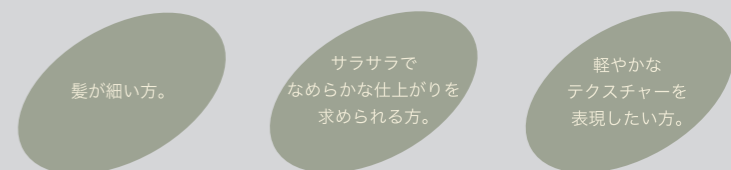
olive



オリーブ果実油
オリーブ葉エキス
(全て保湿成分)
配合

- オリヴァニープロ 3 OV (さらさら)

～ヘルシーなグリーンフルーティーにみずみずしいミュゲ、ジャスミンなどのフローラルを合わせ、清潔感漂うウッディムスクでまとめた、清々しいオリーブをイメージした香り～



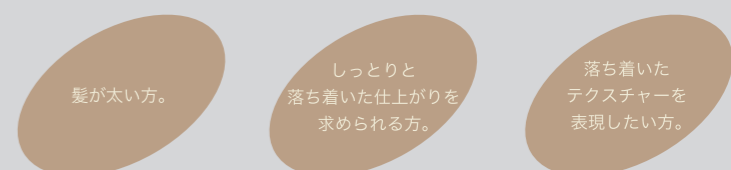
honey



ハチミツ
シア脂
(全て保湿成分)
配合

- オリヴァニープロ 3 HN (しっとり)

～ふんわりした甘さのハニー、アップル、ピーチに、ローズ、アカシア、ミュゲの優しいフローラルを合わせ、温かみのあるバニラ、ムスクでまとめたスイートハニーの香り～



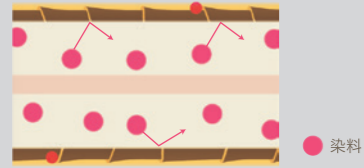
※写真・イラストは全てイメージです。

～維持する～

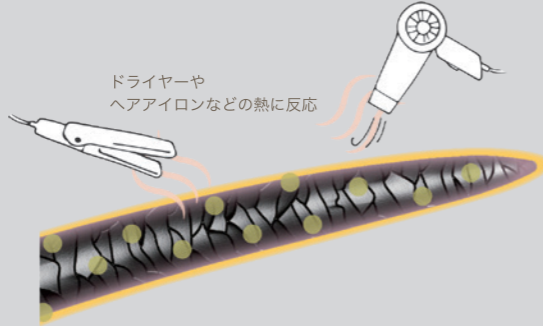
オリヴァニープロ W OV / オリヴァニープロ W HN (ヘアトリートメント)

- サロンケア後の美しい状態をキープする、週に1度のホームケア用トリートメントです。
OV と HN、それぞれに配合された天然由来成分※1 が髪の内部に素早く浸透し、髪にうるおいを与え、またドライヤーの熱に反応して毛髪表面の疎水化を持続させることで、ツヤ感、ヘアカラーの色持ちを持続させます。

色持ち・ツヤ感アップ



毛髪表面の疎水化を持続。染料の流出を抑えます。



- 天然由来成分※1
- メドウフォームラクトン※2

※1:【OV】オリーブ果実油、オリーブ葉エキス、アボカド油【HN】ハチミツ、シア脂、ヒマワリ種子油 (全て保湿成分)
※2:メドウフォーム-δ-ラクトン (毛髪補修成分)



olive (さらさら)

オリヴァニープロ W OV

～ヘルシーなグリーンフルーティーにみずみずしいミュゲ、ジャスミンなどのフローラルを合わせ、清潔感漂うウッディムスクでまとめた、清々しいオリーブをイメージした香り～

- オリーブ果実油、オリーブ葉エキス、アボカド油 (全て保湿成分) 配合



ホームケアで
艶やかな
髪色維持へ

honey (しっとり)

オリヴァニープロ W HN

～ふんわりした甘さのハニー、アップル、ピーチに、ローズ、アカシア、ミュゲの優しいフローラルを合わせ、温かみのあるバニラ、ムスクでまとめたスイートハニーの香り～

- ハチミツ、シア脂、ヒマワリ種子油 (全て保湿成分) 配合



PROCESS

～短時間で重ね付けしていただくだけの簡単な工程～



スタンダード Ver. マッサージ Ver.

施術動画公開中

step 1 ～うるおう～

- 使用量 Short: ~7~push Medium: ~9~push Long: ~14~push

■ 毛髪の状態に合わせて使用量を調節してください。

- ① シャンプー後、髪の水気をとります。
■ 毛束を握った時に、水が手をゆっくと伝う程度が目安です。
- ② フォームを手に取り頭皮をマッサージするように1～2分程度もみ込みます。
- ③ 根元から毛先にかけてフォームをもみ込むようになじませます。
- ④ 全体をブラッシングまたはコーミングで整えます。



オリヴァニープロ 1

step 2 ～ととのえる～

- 使用量 Short: 2~3push Medium: 3~4push Long: 4~5push

■ 毛髪の状態に合わせて使用量を調節してください。

- ① step1を洗い流さず、中間から毛先にかけてジェルをもみ込むようになじませます。
■ もみ込んでいる時に、髪に硬さを感じる時がありますが仕上がりに問題ありません。
■ 塗布ムラをなくすために数回に分けて塗布してください。
- ② 全体をブラッシングまたはコーミングで整えます。



オリヴァニープロ 2

step 3 ～とじこめる～

- 使用量 Short: 2~3push Medium: 3~4push Long: 4~5push

■ 毛髪の状態に合わせて使用量を調節してください。

- ① お好みの質感に合わせてOVもしくはHNを選んでください。
- ② step2を洗い流さず、中間から毛先にかけてクリームをもみ込むようになじませます。
- ③ 全体をブラッシングまたはコーミングした後、よく洗い流してください。



オリヴァニープロ 3 OV/HN

～仕上げ～

- ドライヤーやアイロンで仕上げることで、髪内部に留まっている二つの熱反応型成分※3の効果で、より艶やかでまとまりのある髪に仕上がります。

※3 γ-ドコサラクトン (毛髪補修成分)、メドウフォーム-δ-ラクトン (毛髪補修成分)

※写真・イラストは全てイメージです。